



Informe del Mercado de Valores
Informe Diario
Del 30 de Marzo de 2011

Mercados de Valores Internacionales

PRINCIPALES INDICES BURSATILES EE-UU

INDICE	CIERRE DEL DIA		VARIACIONES	
	30/03/2011	29/03/2011	ABSOLUTA	RELATIVA
Dow Jones	12,351.00	12,217.01	133.99	0.58%
Nasdaq	2,777.00	2,735.03	41.97	0.72%
S&P	1,328.00	1,320.00	8.00	0.67%

Nueva York - La Bolsa de Nueva York se mantuvo ayer al alza durante toda la jornada y el Dow Jones terminó ganando el 0.58% animado por buenos datos de empleo en EE.UU. Por su parte, el S&P 500 y el NASDAQ avanzaron el 0.67% y el 0.72% respectivamente, cerrando en 1,328 y 2,777 puntos.

A pesar de que en los últimos minutos Wall Street perdió algo de fuerza, el aumento de 201,000 empleos en marzo en el sector privado, según ADP, impulsó las compras y mantuvo intactas las expectativas para el informe del viernes del Departamento de Trabajo. A esa noticia se unieron las provenientes del ámbito empresarial, entre las que se destacó el triunfal estreno en Bolsa del gigante del software chino Qihoo, que se disparó un impresionante 134.48% en su primer día de cotizaciones, en el que acabó la jornada a 34 dólares.

Fue una sesión dominada por los administradores de carteras que

compraron acciones con alzas recientes, como papeles de energéticas, ante el fin de trimestre que se avecina. Pero el volumen de las operaciones continuó siendo bajo, y el S&P 500 no logró mantenerse por encima de los 1,330 puntos, un nivel en donde las ventas se han disparado durante el último mes.

El índice de volatilidad VIX, el principal indicador del «miedo del inversor», cayó el 2.50% para cerrar en 17.71, su nivel más bajo desde el 18 de febrero.

Las compañías con baja capitalización de mercado, que han superado a las compañías de alta capitalización en el primer trimestre, subieron marcadamente y provocaron que el índice Russell 2000 subiera el 1.20% a 839.68, su cierre más alto desde octubre de 2007. El índice Russell 2000 ha subido el 7.15% en el trimestre, mientras que en el mismo período el S&P 500 avanzó el 5.60%.

En otros mercados el crudo de Texas bajó a 104.27 dólares por barril, el oro subió a 1,424.90 dólares la onza, el dólar bajó frente al euro, que se cambiaba por 1.4126 dólar y la rentabilidad de deuda pública de EE.UU. a diez años bajaba al 3.44%.



Superintendencia de Bancos y Otras Instituciones Financieras
Intendencia de Valores

COMPORTAMIENTO BURSATIL DE LOS SIGUIENTES BANCOS:

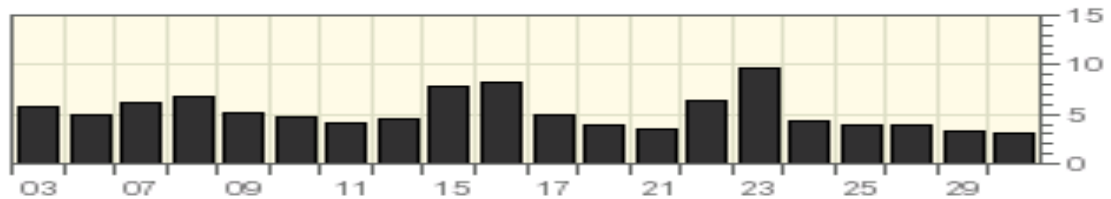
BANK OF NOVA SCOTIA (The)

Symbol	Last Trade 30/03/2011	Change	Volume
BNS	\$ 61.42	+0.13 (+0.21%)	126,286

Stock Price in Dollars



Volume (100,000s of shares)



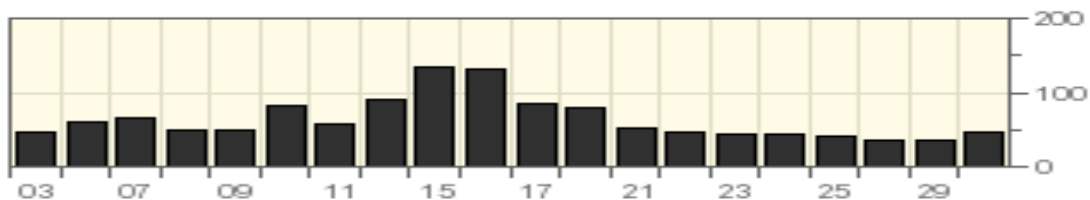
GENERAL ELECTRIC COMPANY

Symbol	Last Trade 30/03/2011	Change	Volume
GE	\$ 20.06	-0.05 (-0.25%)	11,427,526

Stock Price in Dollars



Volume (million of shares)





Superintendencia de Bancos y Otras Instituciones Financieras
Intendencia de Valores

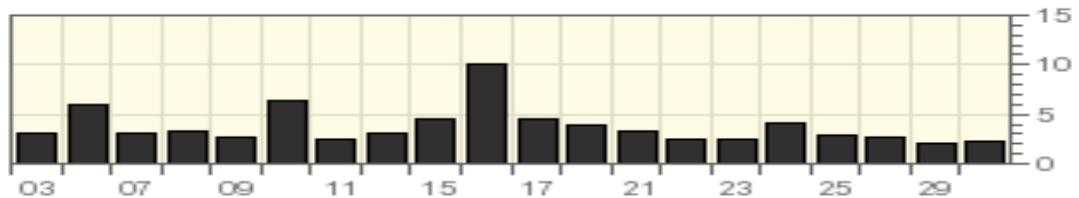
HSBC HOLDING PLC

Symbol	Last Trade 30/03/2011	Change	Volume
HBC	\$ 51.77	-0.87 (-1.65%)	996,717

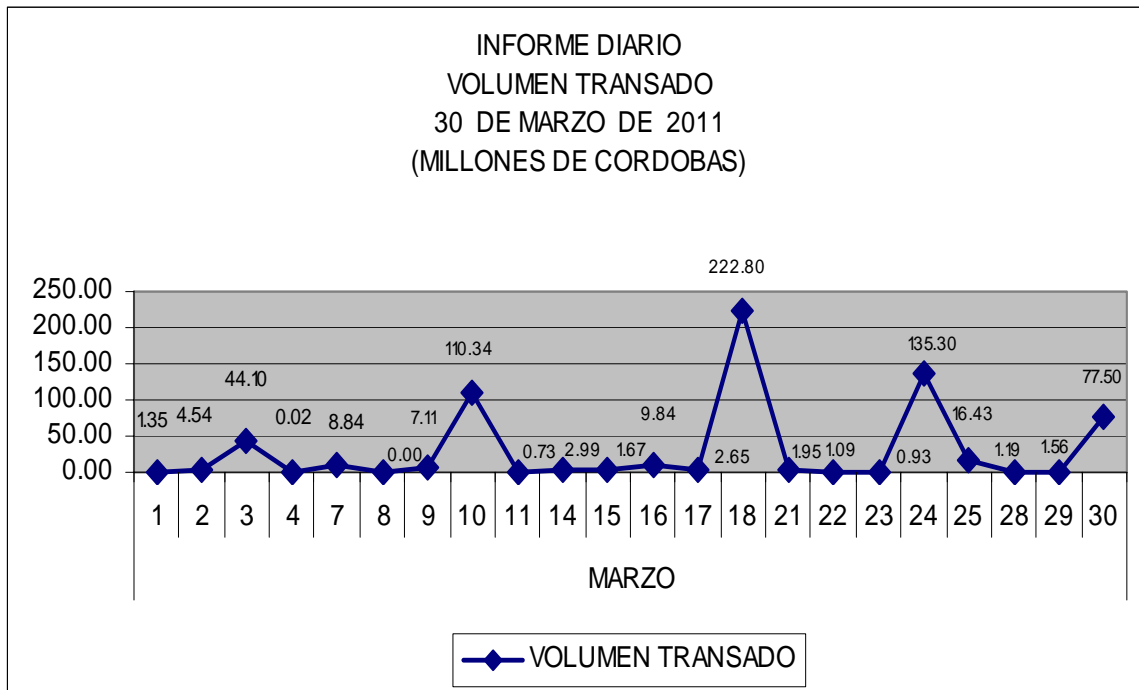
Stock Price in Dollars



Volume (million of shares)



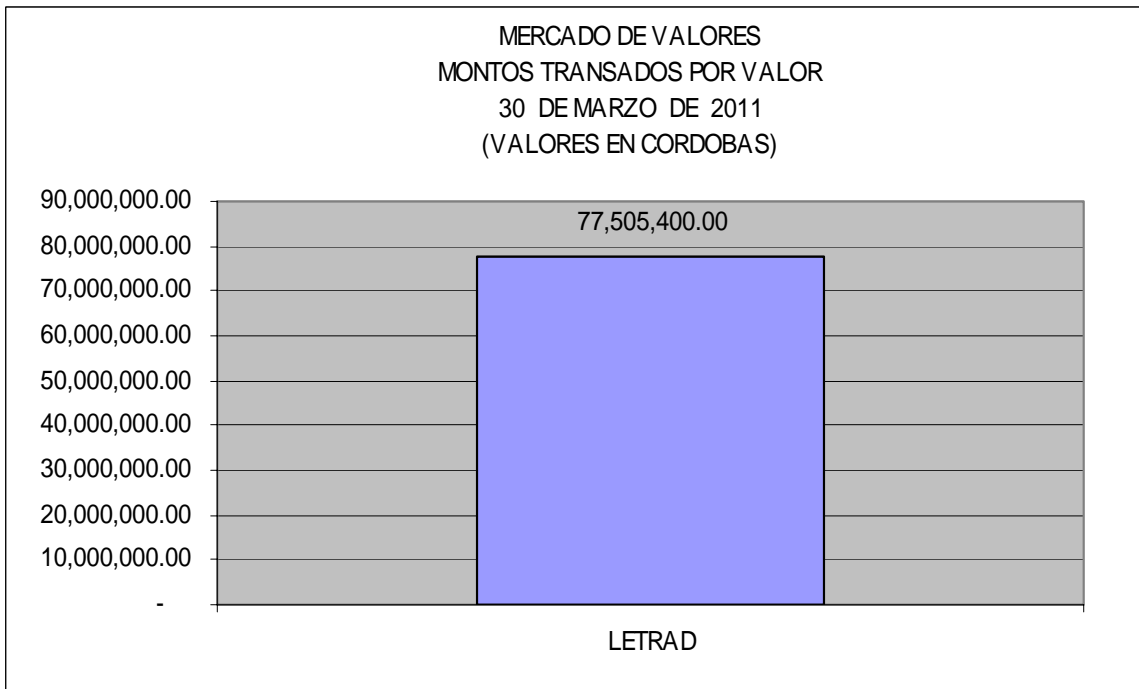
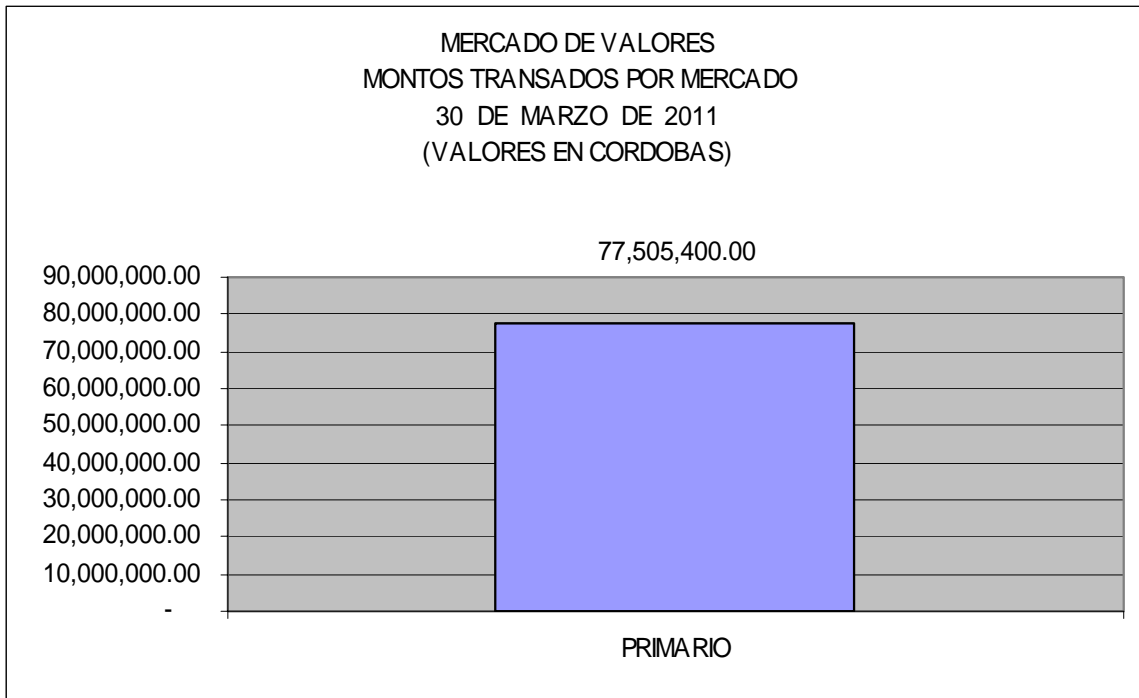
MERCADO DE VALORES DE NICARAGUA





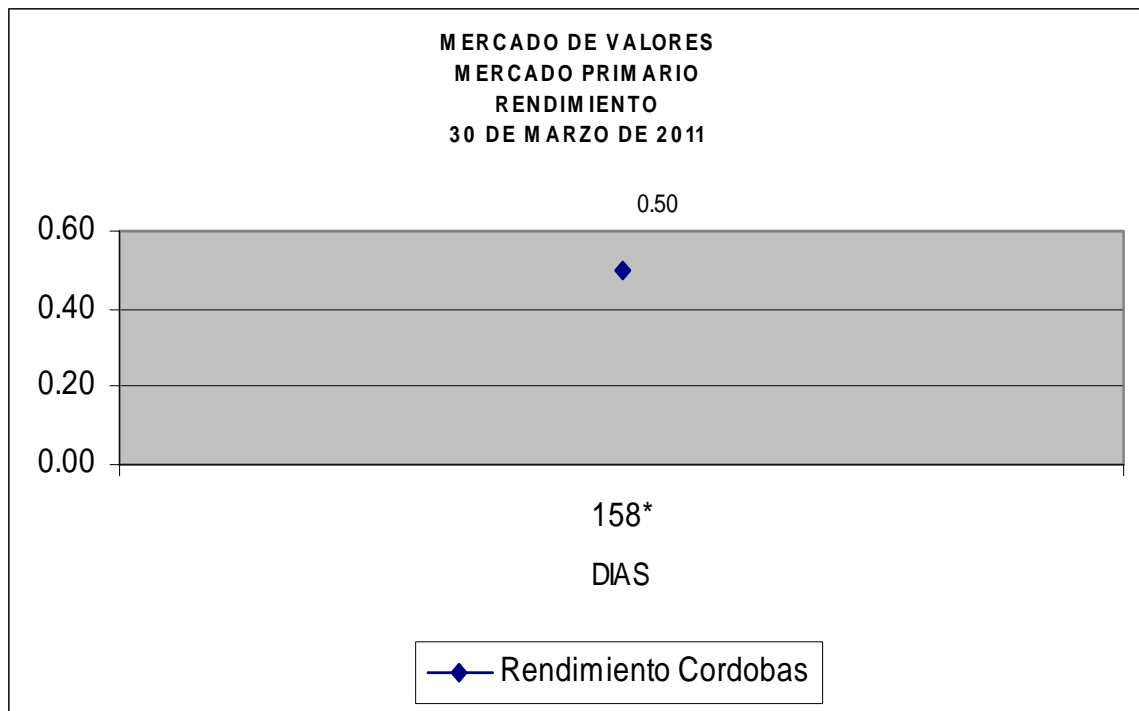
Superintendencia de Bancos y Otras Instituciones Financieras
Intendencia de Valores

Del 1 al 30 de Marzo de 2011 en el mercado de valores se han transados C\$ 653,019,616.86 córdobas.





Superintendencia de Bancos y Otras Instituciones Financieras
Intendencia de Valores



* Días al vencimiento.

Fuente: Bolsa de Valores de Nicaragua.